



Manuale d'uso dell'immagine coordinata

Programmi regionali Fesr e Fse+
Emilia-Romagna

Versione 1



Cofinanziato
dall'Unione europea



Immagine coordinata

L'immagine coordinata è composta dall'insieme dei loghi istituzionali e un format grafico distintivo, caratterizzato da specifiche linee ed elementi per assicurare riconoscibilità e coerenza alla comunicazione dei Programmi regionali finanziati dai fondi della Politica di coesione.



Cercavo un'opportunità, ho trovato il mio futuro

Lorem ipsum dolor sit amet, consectetur adipiscing elit, sed diam nonummy nibh euismod tincidunt ut laoreet dolore magna aliquam erat volutpat. Ut wisi enim ad minim veniam, quis nostrud exercitation ullamcorper suscipit lobortis nisl ut aliquip ex ea



Indice

1

Loghi istituzionali

2

Format Regione Emilia-Romagna



**COESIONE
ITALIA 21-27**
EMILIA-ROMAGNA

1

Loghi istituzionali

Loghi istituzionali

Il marchio Coesione Italia Regione Emilia-Romagna

Premessa

Il Dipartimento per le Politiche di coesione della Presidenza del Consiglio dei Ministri ha definito un marchio comune per identificare gli investimenti sostenuti dalle risorse europee per la coesione.

Il presente manuale d'uso offre indicazioni per l'applicazione corretta dell'identità visiva del marchio unitario, adattato ai Programmi della Regione Emilia-Romagna, nelle attività di visibilità e informazione da parte dell'Autorità di Gestione, degli eventuali organismi intermedi, nonché dei soggetti attuatori e beneficiari dei Programmi regionali Fesr e Fse+ 2021-2027 della Regione Emilia-Romagna.



Versione estesa



Versione compatta



Area di rispetto

Loghi istituzionali

Versione estesa

Le iniziative e i materiali di comunicazione dei Programmi regionali finanziati dai fondi della Politica di coesione sono contraddistinti dalla presenza di quattro loghi: al marchio unitario "Coesione Italia" si aggiungono l'emblema dell'Unione europea, l'emblema della Repubblica Italiana e l'emblema della Regione Emilia-Romagna. I marchi sono separati da una linea verticale grigia, che organizza la disposizione degli elementi. La distanza consigliata tra gli estremi di ciascun marchio e la linea verticale di separazione corrisponde all'altezza dell'emblema dell'Ue.



Cofinanziato
dall'Unione europea



Versione estesa _ positivo colore su fondo bianco



Cofinanziato
dall'Unione europea



Versione estesa _ bianco/nero su fondo bianco



Co-funded by
the European Union



Versione estesa _ negativo

Loghi istituzionali

Versione compatta

Restano valide le medesime regole compositive del blocco istituzionale integrato con l'emblema dell'Amministrazione titolare del Programma.



Versione compatta _ positivo colore su fondo bianco



Versione compatta _ bianco/nero su fondo bianco



Versione compatta _ negativo

Loghi istituzionali

Affiancamento con altri loghi

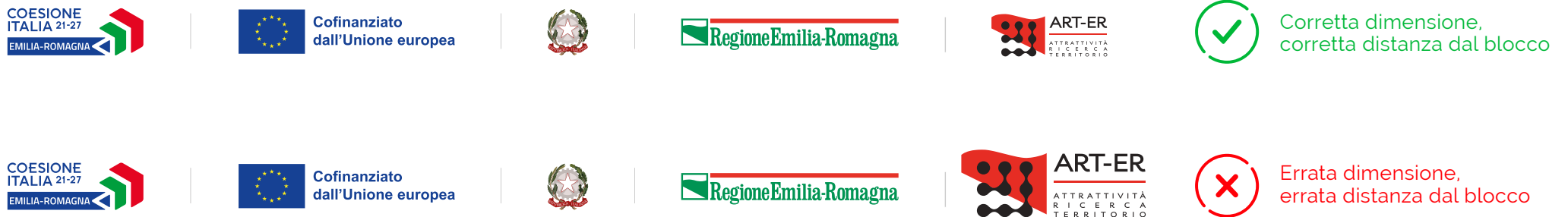
Nel caso di loghi aggiuntivi, questi vanno posti sempre a seguire l'ultimo logo a destra.



Versione estesa



Versione compatta

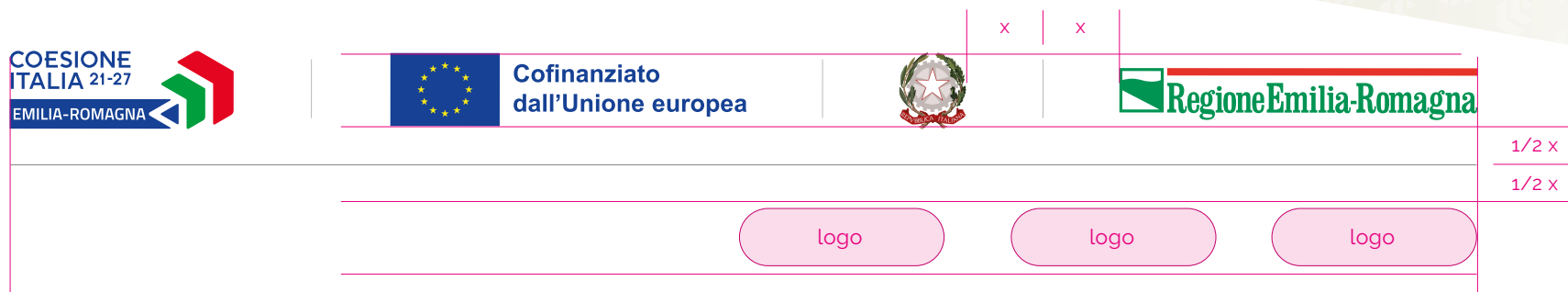


Loghi istituzionali

Affiancamento con altri loghi

In particolari casi i loghi aggiuntivi possono essere posti in un'area diversa o separata dai loghi istituzionali, fermo restando l'obbligo di non presentare in nessun caso dimensioni superiori o evidenze prominenti rispetto all'emblema dell'Unione europea.

Nel caso in cui i loghi aggiuntivi vengano posizionati sotto, separare i due blocchi con filetto grigio seguendo le istruzioni qui sotto riportate.



✓ Corretta dimensione, corretta distanza dal blocco



✗ Errata dimensione, errata distanza dal blocco

2

Format Regione Emilia-Romagna



Format Regione Emilia-Romagna Programmi regionali Fesr e Fse+

La scelta di un'immagine coordinata

L'identità di un'istituzione si esprime anche attraverso la sua identità visiva.

Quanto più questa identità è chiara, distintiva e coerente, tanto più la comunicazione sarà riconoscibile.

Per questi motivi la Regione ha scelto di realizzare il nuovo format dei Programmi regionali Fesr e Fse+.



**Traiettorie
dell'intelligenza
artificiale in
Emilia-Romagna**

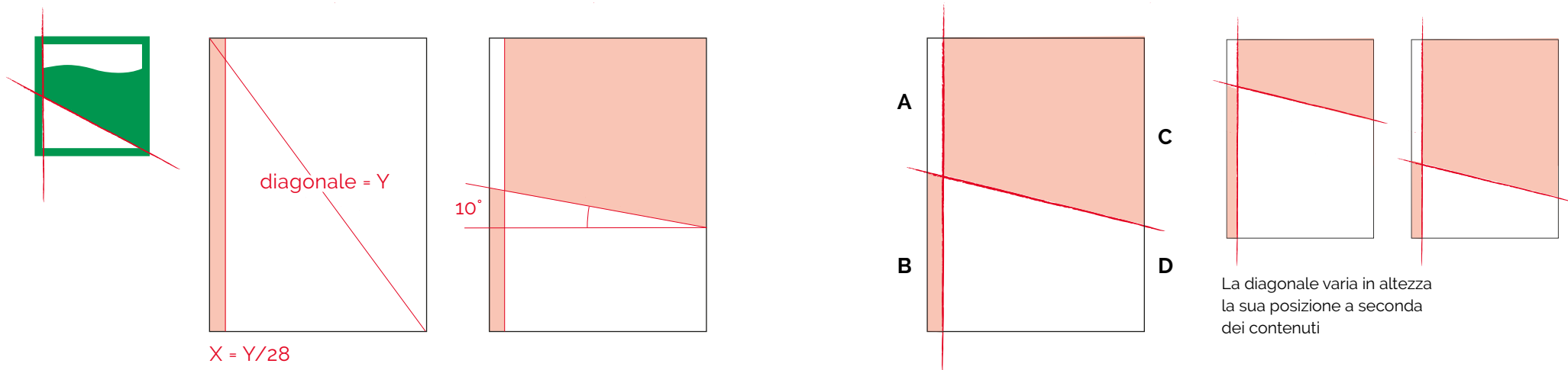


Format Regione Emilia-Romagna Programmi regionali Fesr e Fse+

La struttura

La struttura è ispirata al pittogramma del logo della Regione Emilia-Romagna: la diagonale e parte della cornice diventano elementi grafici distintivi in tutte le comunicazioni. Il campo visivo viene suddiviso in questo modo: una banda verticale con uno spessore pari a $1/28$ della diagonale del formato, e un taglio diagonale dinamico orientato di 10° come indicato.

In questo modo si creano quattro sezioni: la banda verticale superiore (A), sempre di colore bianco; la banda verticale inferiore (B), di colore blu o rosso a seconda che rappresenti i Programmi regionali Fesr o Fse+; uno spazio dedicato alla parte visiva, sia grafica che fotografica (C); uno spazio sempre bianco riservato a titoli, testi e marchi (D).



Format Regione Emilia-Romagna Programmi regionali Fesr e Fse+

La struttura

Elementi che compongono l'immagine coordinata

1. Banda verticale

Blu o rossa, identifica rispettivamente i Programmi regionali Fesr o Fse+.

2. Visual

Spazio riservato per la parte visiva, grafica o fotografica. La misura di questo campo è variabile.

3. Headline

Composte con il font istituzionale Raleway bold blu per Programma regionale Fesr e rossa per Programma regionale Fse+.

4. Body copy

Composti con il font istituzionale Raleway in colore nero nei vari pesi consentiti.

5. Blocco istituzionale

Il fondo è sempre bianco per garantire la massima leggibilità dei marchi.

6. Marchi/partner/sponsor

Area riservata per l'alloggio di eventuali marchi partner.



Titolo qui tem as aut volorru ptaepererro et moloria quatiusa plibus ditis maxim

Bodicopy qui tem. As aut volorru ptaepererro et moloria quatiusa plibus ditis maxim que explabo. At idem imus ut estiumOptaeri untiaspic te nis sum fugitat urepellaut ex es adi secta consequati alis di te nihilib usamus quodignim soluptur. Lupta velesequi cum rehentim delenim porectem inus, nihiligenis voluptio Bodicopy qui tem. As aut volorru ptaepererro et moloria quatiusa plibus ditis maxim que explabo. At idem imus ut estiumOptaeri untiaspic te nis sum fugitat



Programma regionale Fesr



Titolo qui tem as aut volorru ptaepererro et moloria quatiusa plibus ditis maxim

Bodicopy qui tem. As aut volorru ptaepererro et moloria quatiusa plibus ditis maxim que explabo. At idem imus ut estiumOptaeri untiaspic te nis sum fugitat urepellaut ex es adi secta consequati alis di te nihilib usamus quodignim soluptur. Lupta velesequi cum rehentim delenim porectem inus, nihiligenis voluptio Bodicopy qui tem. As aut volorru ptaepererro et moloria quatiusa plibus ditis maxim que explabo. At idem imus ut estiumOptaeri untiaspic te nis sum fugitat urepellaut ex es adi secta



Programma regionale Fse+

Format Regione Emilia-Romagna Programmi regionali Fesr e Fse+

La struttura > La tipografia e i colori

Il **font istituzionale** è il **Raleway**, nei pesi light, regular e bold, chiaramente leggibile anche a corpi piccoli. Anche per la comunicazione digitale è sempre consigliabile l'uso del corrispondente font web.

Nel caso in cui non si disponga del carattere istituzionale Raleway (come ad esempio per la comunicazione interna o per la composizione di lettere), è consentito l'utilizzo dei caratteri alternativi Arial o Verdana (comune sui sistemi sia Macintosh sia Windows).

I **colori** giocano inoltre un ruolo fondamentale nel definire il programma di appartenenza: il blu per il Programma regionale Fesr e il rosso per il Programma regionale Fse+. Nel caso in cui il progetto sia Fesr e Fse+ insieme, il colore da utilizzare per il font è il nero.

Raleway Light

Aa Bb Cc Dd Ee Ff Gg Hh Ii Jj Kk Ll Mm Nn
Oo Pp Qq Rr Ss Tt Uu Vv Ww Xx Yy Zz
(,.;:?!£\$%&@*) 1234567890

Raleway Bold

Aa Bb Cc Dd Ee Ff Gg Hh Ii Jj Kk Ll Mm Nn
Oo Pp Qq Rr Ss Tt Uu Vv Ww Xx Yy Zz
(,.;:?!£\$%&@*) 1234567890

Raleway Regular

Aa Bb Cc Dd Ee Ff Gg Hh Ii Jj Kk Ll Mm Nn
Oo Pp Qq Rr Ss Tt Uu Vv Ww Xx Yy Zz
(,.;:?!£\$%&@*) 1234567890

Arial

Aa Bb Cc Dd Ee Ff Gg Hh Ii Jj Kk Ll Mm Nn
Oo Pp Qq Rr Ss Tt Uu Vv Ww Xx Yy Zz
(,.;:?!£\$%&@*) 1234567890

Verdana

Aa Bb Cc Dd Ee Ff Gg Hh Ii Jj Kk Ll Mm Nn
Oo Pp Qq Rr Ss Tt Uu Vv Ww Xx Yy Zz
(,.;:?!£\$%&@*) 1234567890

Programma Fesr

PANTONE® REFLEX BLUE C
C: 100, M: 80, Y: 0, K: 0
R: 0 G: 51 B: 153
WEB HEX #003399
RAL 5009

Programma Fse+

PANTONE® 185 C
C: 0, M: 90, Y: 100,
R: 228 G: 0 B: 43
WEB HEX #E4002B
RAL 3020

Format Regione Emilia-Romagna Programmi regionali Fesr e Fse+

La struttura > Lo stile fotografico

Soggetti

Le persone sono spesso protagoniste della comunicazione della Regione Emilia-Romagna per i Programmi regionali Fesr e Fse+. I soggetti devono essere naturali, evitare l'uso di immagini eccessivamente posate o costruite. Per la comunicazione istituzionale si suggerisce l'uso di immagini evocative.

Inquadrature e tagli

Se possibile scegliere punti di vista non banali cercando di concentrarsi, quando possibile, sui dettagli. Evitare tagli anomali o di difficile lettura.

Stile fotografico

Le immagini devono essere luminose e "leggere". I background chiari e desaturati in modo da ridurre il rumore di fondo e non disturbare la lettura del soggetto.



Immagini evocative, soggetti naturali non posati, punti di vista non banali, focus sul soggetto





Immagine troppo descrittiva e posata, background confuso che disturba il soggetto

Format Regione Emilia-Romagna Programmi regionali Fesr e Fse+

La struttura > Elementi grafici

Il pattern

A supporto della comunicazione è stato creato un pattern grafico: il pittogramma Coesione Italia si ripete secondo una simmetria e un ordine definito e viene declinato nei 2 colori identitari Fesr e Fse+. Va utilizzato per vestire graficamente superfici neutre connotandone l'appartenenza.



Format Regione Emilia-Romagna Programmi regionali Fesr e Fse+

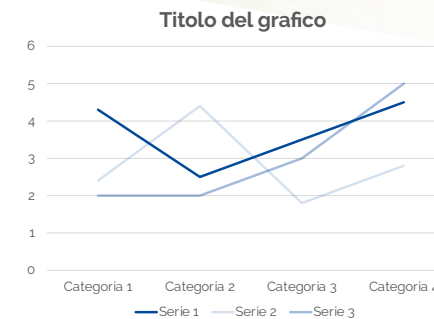
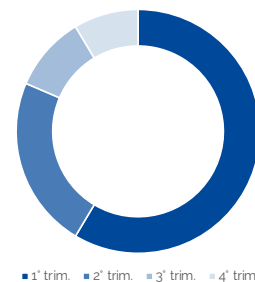
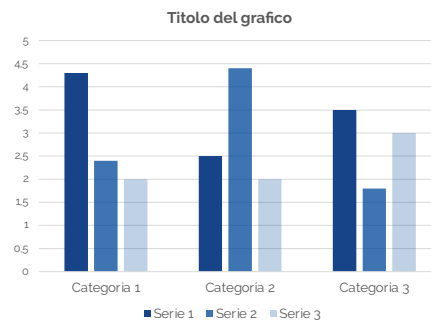
La struttura > Elementi grafici

I grafici

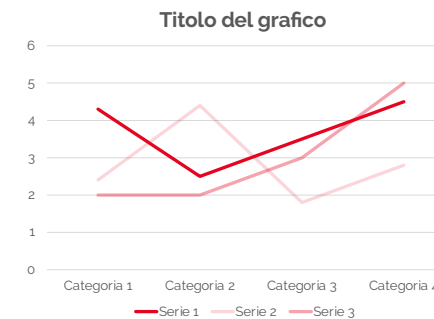
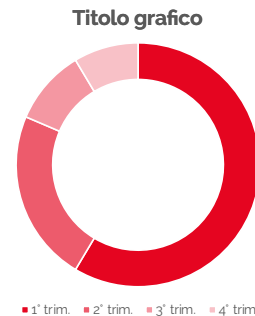
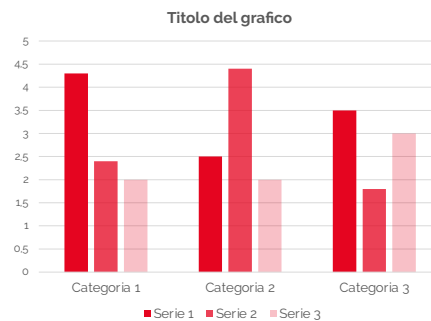
Nella produzione dei grafici fare attenzione a:

- Chiarezza: la visualizzazione dei dati, in particolare quando sono in numero consistente, deve essere adeguatamente leggibile
- Pulizia formale: mantenere un elevato livello di pulizia nei grafici, prestando particolare attenzione all'organizzazione degli elementi visivi, alla scelta dei colori e alla leggibilità delle etichette.
- Personalizzazione: personalizzare le chart con i colori e i font del mondo Fesr Fse+
- Gerarchia: mettere in evidenza i dati più importanti.

Qui a destra alcuni esempi.



Infografica regionale Fesr



Infografica regionale Fse+

Format Regione Emilia-Romagna Programmi regionali Fesr e Fse+

La struttura > Progetti regionali Fesr e Fse

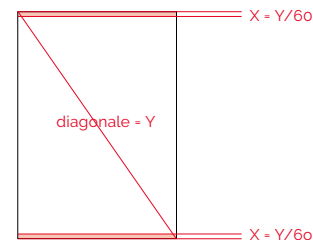
Se il progetto riguarda sia il Pr Fesr sia il Pr Fse+, l'utente può scegliere tra due formati differenti:

Tipologia A

Questo formato, derivato da quello precedente, include una banda laterale destra, come mostrato nell'esempio. Le bande sono colorate rispettivamente di blu (sinistra) e rosso (destra). Le regole relative alle dimensioni e al taglio diagonale rimangono invariate rispetto a quelle precedentemente specificate. La head è di colore nero.



Programmi regionali Fesr e Fse+ _ A



Tipologia B

In questo formato, sono presenti una banda superiore e una inferiore, rispettivamente rossa e blu, con uno spessore pari a 1/60 della diagonale del formato. Anche in questo caso, le regole per il taglio diagonale rimangono le stesse di quelle precedentemente indicate, con l'unica variante che l'immagine "attraversa" tutta la pagina. La head è di colore nero.



Programmi regionali Fesr e Fse+ _ B

Format Regione Emilia-Romagna Programmi regionali Fesr e Fse+

La struttura > Esempi leaflet



**Impresa: linee guida
per le azioni di
comunicazione**

Lorem ipsum dolor sit amet, con-
sectetuer adipiscing elit, sed diam
nonummy



Leaflet Fesr



**Impresa: linee guida
per le azioni di
comunicazione**

Lorem ipsum dolor sit amet, con-
sectetuer adipiscing elit, sed diam
nonummy



Leaflet Fse+



**Impresa: linee guida
per le azioni di
comunicazione**

Lorem ipsum dolor sit amet, con-
sectetuer adipiscing elit, sed diam
nonummy



Leaflet Fesr - Fse+
Tipologia A



**Impresa: linee guida
per le azioni di
comunicazione**

Lorem ipsum dolor sit amet, con-
sectetuer adipiscing elit, sed diam
nonummy



Leaflet Fesr - Fse+
Tipologia B

Format Regione Emilia-Romagna Programmi regionali Fesr e Fse+

La struttura > Esempi locandina



QR code

Rete alta tecnologia e nuovi traguardi della ricerca in Emilia-Romagna

L'ecosistema regionale dell'innovazione e della ricerca nella programmazione europea 2021-2027

Martedì 24 ottobre 2023
Regione Emilia-Romagna, Viale della Fiera 8, Bologna

Presentazione dei risultati del bando Progetti di ricerca industriale rivolti agli ambiti prioritari della Strategia di Specializzazione Intelligente - S3 - con cui sono stati approvati 105 progetti, con l'obiettivo di sviluppare attività di ricerca industriale tra laboratori pubblici e privati.



Locandina Fesr



QR code

Rete alta tecnologia e nuovi traguardi della ricerca in Emilia-Romagna

L'ecosistema regionale dell'innovazione e della ricerca nella programmazione europea 2021-2027

Martedì 24 ottobre 2023
Regione Emilia-Romagna, Viale della Fiera 8, Bologna

Presentazione dei risultati del bando Progetti di ricerca industriale rivolti agli ambiti prioritari della Strategia di Specializzazione Intelligente - S3 - con cui sono stati approvati 105 progetti, con l'obiettivo di sviluppare attività di ricerca industriale tra laboratori pubblici e privati.



Locandina Fse+



QR code

Rete alta tecnologia e nuovi traguardi della ricerca in Emilia-Romagna

L'ecosistema regionale dell'innovazione e della ricerca nella programmazione europea 2021-2027

Martedì 24 ottobre 2023
Regione Emilia-Romagna, Viale della Fiera 8, Bologna

Presentazione dei risultati del bando Progetti di ricerca industriale rivolti agli ambiti prioritari della Strategia di Specializzazione Intelligente - S3 - con cui sono stati approvati 105 progetti, con l'obiettivo di sviluppare attività di ricerca industriale tra laboratori pubblici e privati.



Locandina Fesr - Fse+
Tipologia A



QR code

Rete alta tecnologia e nuovi traguardi della ricerca in Emilia-Romagna

L'ecosistema regionale dell'innovazione e della ricerca nella programmazione europea 2021-2027

Martedì 24 ottobre 2023
Regione Emilia-Romagna, Viale della Fiera 8, Bologna

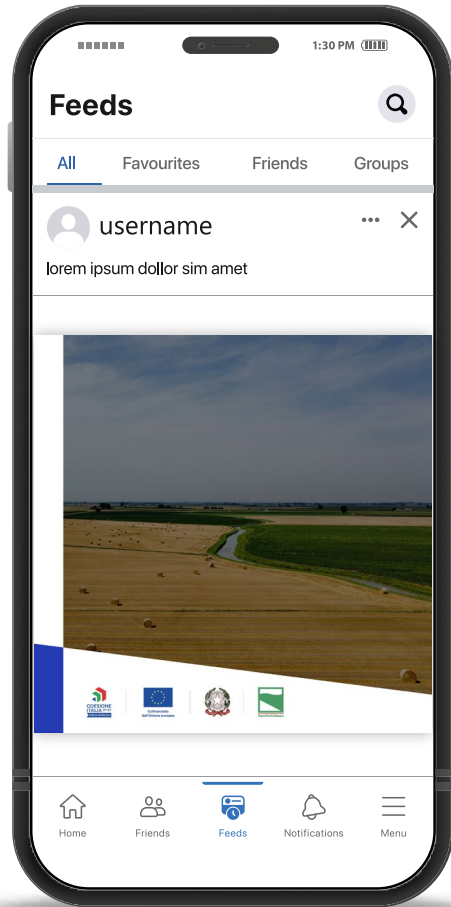
Presentazione dei risultati del bando Progetti di ricerca industriale rivolti agli ambiti prioritari della Strategia di Specializzazione Intelligente - S3 - con cui sono stati approvati 105 progetti, con l'obiettivo di sviluppare attività di ricerca industriale tra laboratori pubblici e privati.



Locandina Fesr - Fse+
Tipologia B

Format Regione Emilia-Romagna Programmi regionali Fesr e Fse+

La struttura > Esempi social card Instagram



Social card Fesr



Social card Fse+



Social card Fesr - Fse+
Tipologia A



Social card Fesr - Fse+
Tipologia B

Format Regione Emilia-Romagna Programmi regionali Fesr e Fse+


La struttura > Esempi social card Instagram Stories



Social card Fesr



Social card Fse+



Social card Fesr - Fse+
Tipologia A



Social card Fesr - Fse+
Tipologia B

Format Regione Emilia-Romagna Programmi regionali Fesr e Fse+

La struttura > Esempi badge



Badge Fesr



Badge Fse+



Badge Fesr - Fse+
Tipologia A



Badge Fesr - Fse+
Tipologia B

Format Regione Emilia-Romagna Programmi regionali Fesr e Fse+

La struttura > Invito mail



Invito Fesr



Invito Fse+

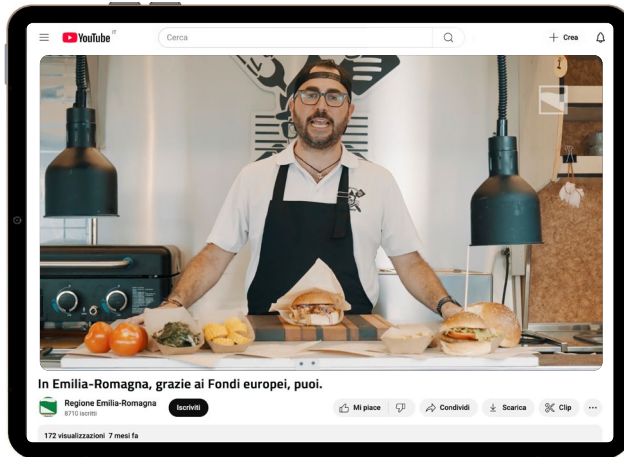
Invito Fesr - Fse+
Tipologia A



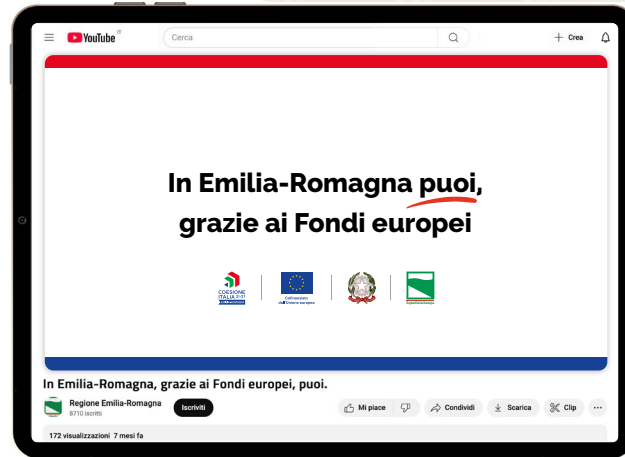
Invito Fesr - Fse+
Tipologia B

Format Regione Emilia-Romagna Programmi regionali Fesr e Fse+


La struttura > Video



Video orizzontale



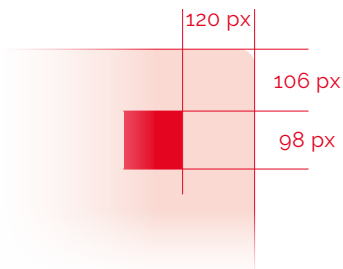
Chiusura Fesr - Fse+



Video verticale



Chiusura Fesr - Fse+



Alternativa chiusura



Alternativa chiusura

I video devono riportare il logo quadrato bianco RER stilizzato per tutta la durata del video (posizionato in alto a destra, 106 px dall'alto e 120 px dal lato destro, dimensione 98 px, opacità al 50%).



Cofinanziato
dall'Unione europea



Regione Emilia-Romagna